

Sistema letto verticale trasformabile con apertura abbattibile.

Il letto appoggia su piedi metallici che fuoriescono dalla rete in fase di apertura.

**Zippo è una rete abbattibile che può essere inserita all'interno di una libreria o di un armadio mediante ancoraggio al basamento del mobile.**

**Meccanismi di apertura / chiusura letto** tramite pistone a gas.

**Rete:** telaio in tubolare di ferro verniciato a polvere, doghe in multistrato fissate al telaio con guarnizioni in nylon anticigolio e provviste di cinghie blocca materasso.

**Materasso:** 80 x 195 h. max. 20 cm

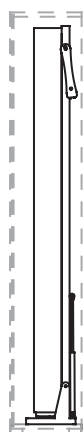
## AVVERTENZE - MONTAGGIO E SICUREZZA

- E' **obbligatorio** l' ancoraggio al muro della struttura su cui viene inserita la rete modello Zippo mediante apposita ferramenta.
- **Attenzione:** la scelta ed il reperimento dei tasselli per il fissaggio a muro (**obbligatorio**) è a completa cura e responsabilità dell'installatore. Tali elementi **non** sono contenuti all'interno del collo ferramenta.
- Portata massima del letto Kg.100.

## MODULARITA' LARGHEZZA IN CUI ZIPPO PUÒ ESSERE INSERITO



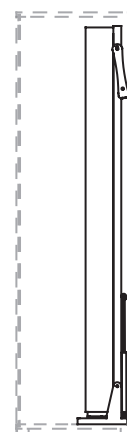
## MODULARITA' PROFONDITA' IN CUI ZIPPO PUÒ ESSERE INSERITO



36,2



42,6



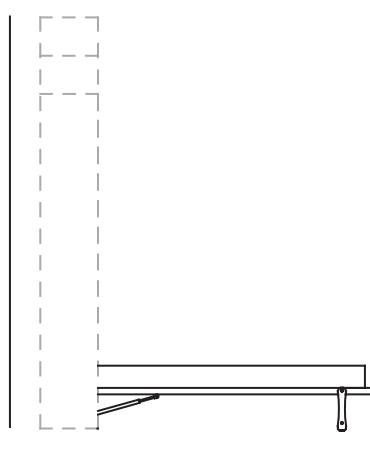
58,6

## MODULARITA' ALTEZZA IN CUI ZIPPO PUÒ ESSERE INSERITO

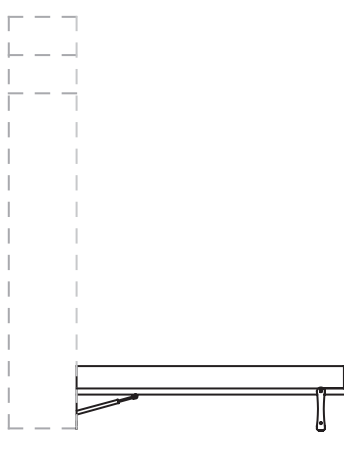
258,2

234,2

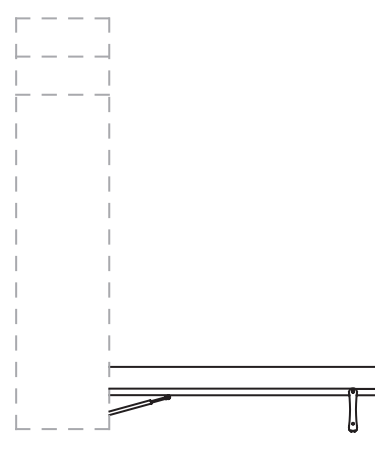
210,2



208,2



214,6



230,6

21,5